

HELUZ LEVEL UP

Soutěžní projekt

Požadované výstupy

Každý soutěžící musí v rámci soutěže HELUZ LEVEL UP odevzdat následující výstupy:

1. Soubor PDF s požadovanými výkresy a technickou zprávou / stručným popisem stavby

1.1. Název souboru: **YYYYMMDD_LUP_škola_příjmení_jméno.pdf**

Příklad: **20230519_LUP_SPŠHELUZ_Novák_Jiří.pdf**

1.2. Požadované výstupy:

- ❖ Technická zpráva / stručný popis stavby
- ❖ Výkres základů – M 1:50
- ❖ Půdorysy jednotlivých podlaží
(např. přízemí, 1.NP, 2.NP, podkroví) – M 1:50
- ❖ Charakteristické řezy
(např. řez vedený skrze schodiště, podélný řez, příčný řez) – M 1:50
- ❖ Pohledy – M 1:50
- ❖ Kladeční plán stropu, výkres krovu – M 1:50
- ❖ Půdorys střechy včetně řešení odvodnění – M 1:50
- ❖ Detaily – 2x (výběr z detailů týkající se produktů Heluz – sokl, parapet, nadpraží, uložení stropní konstrukce, napojení střechy, atika) – min M 1:15
- ❖ Vizualizace – (perspektiva ze dvou pohledů, interiér, pozice slunce + oslunění, zpracovanost detailů – osoby, zvířata, okolí)

Výkresy budou zhotoveny v požadovaném měřítku a budou obsahovat rozpisku (viz „Další požadavky“ v interaktivní příručce Stawebnice), legendu místností, materiálů, použitých symbolů a značek, severku v jednotlivých půdorysech, popis skladeb v charakteristických řezech apod.

2. BIM model ve formátu IFC

2.1. Název souboru: **YYYYMMDD_LUP_škola_příjmení_jméno.ifc**

Příklad: **20230519_LUP_SPŠHELUZ_Novák_Jiří.ifc**

PODROBNĚJŠÍ INFORMACE O SOUTĚŽI A PODMÍNKÁCH SOUTĚŽE NAJDETE NA WWW.STAWEBNICE.ONLINE V INTERAKTIVNÍ PŘÍRUČCE STAWEBNICE V SEKCI **UČEBNICE.**

HELUZ LEVEL UP

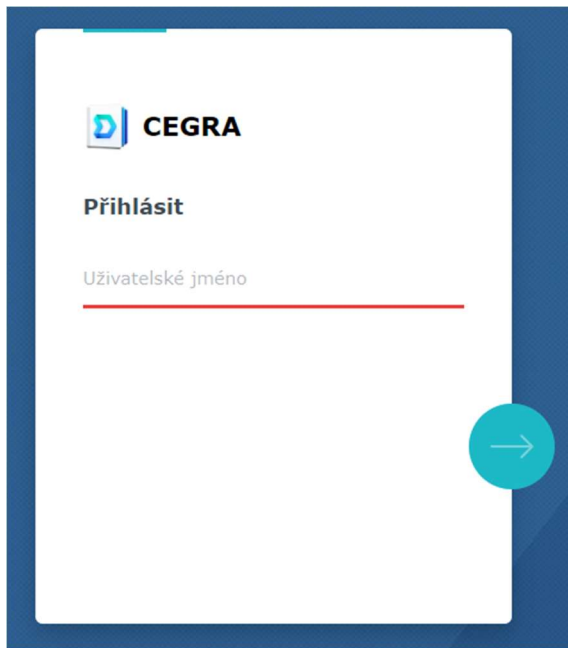
Odevzdání soutěžního projektu

Požadované výstupy budou uloženy na úložiště Cloud pod požadovaným názvem souborů: **YYYYMMDD_LUP_škola_příjmení_jméno**

Webová adresa úložiště Cloud: <https://cegra.synology.me:5001/drive>

Přihlašovací údaje: Jméno: **cloud-stawebnice**

Heslo: **BIM-cegra**




CEGRA

Přihlásit

Uživatelské jméno

→

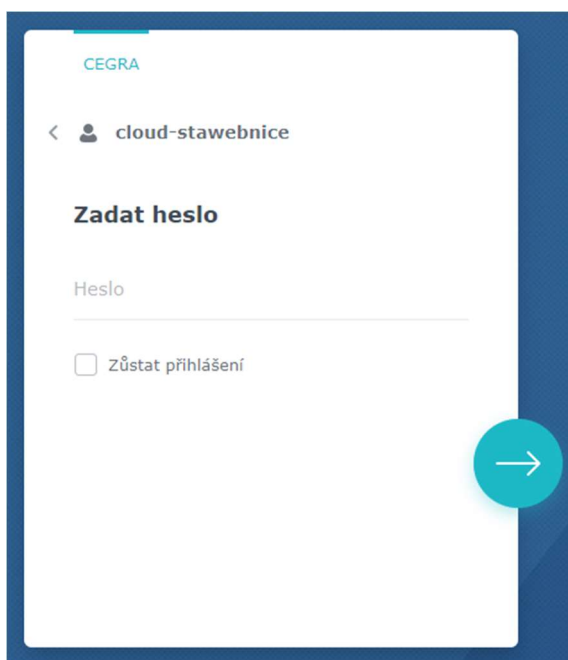


CEGRA

Přihlásit

cloud-stawebnice

→



CEGRA

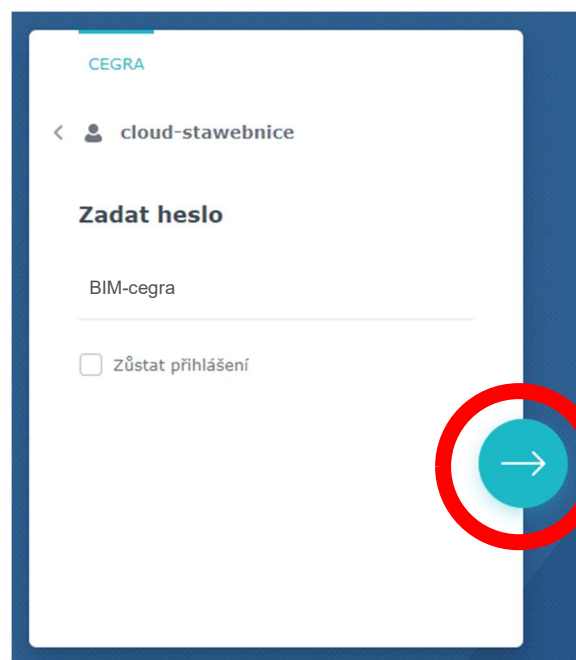
< cloud-stawebnice

Zadat heslo

Heslo

Zůstat přihlášen

→



CEGRA

< cloud-stawebnice


Zadat heslo

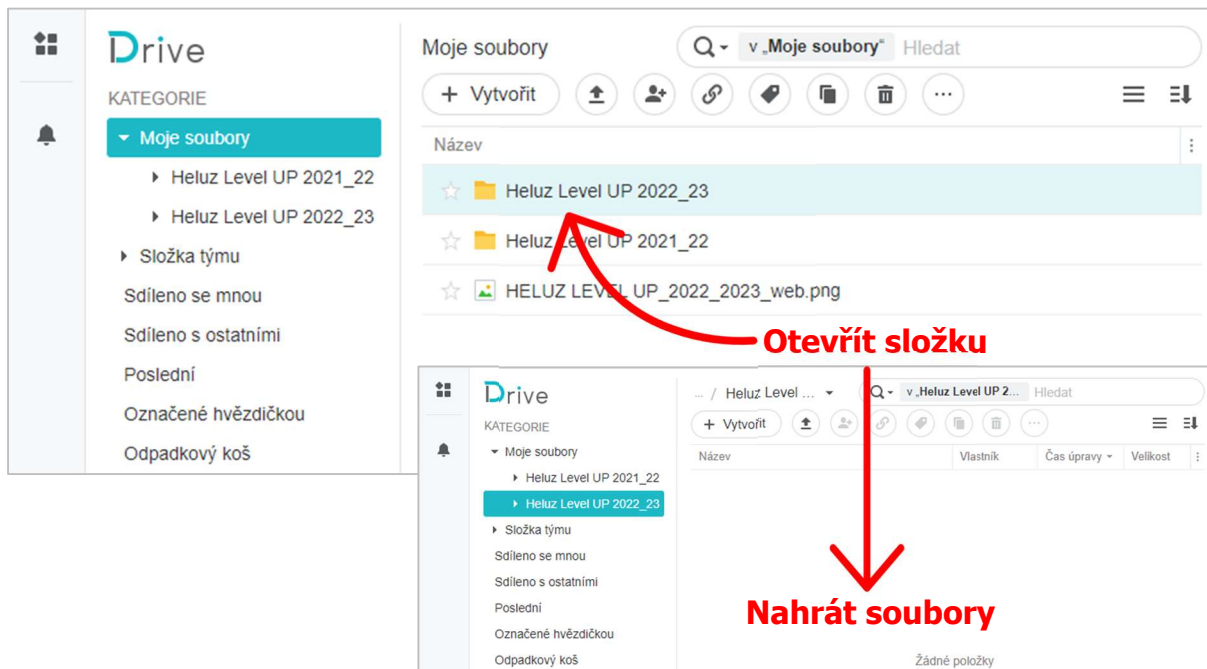
BIM-cegra

Zůstat přihlášen

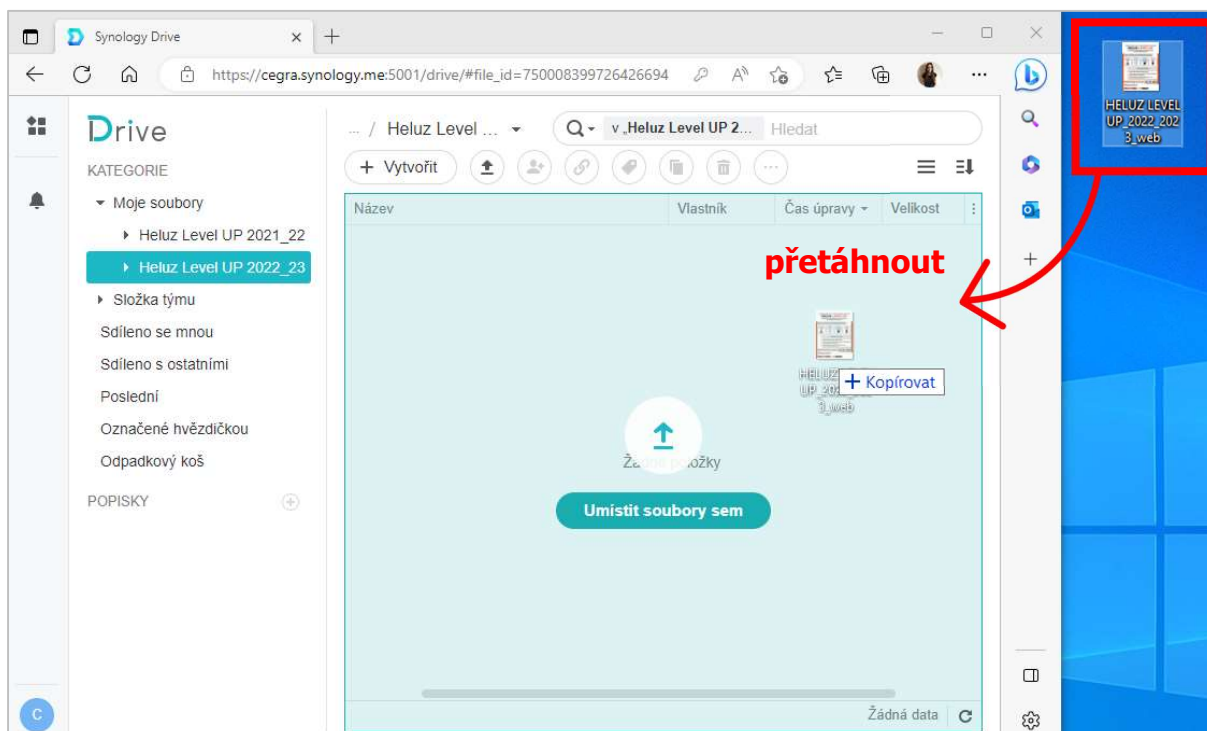
→

HELUZ LEVEL UP

Po přihlášení se dostanete do Cloudového úložiště, kam do složky s názvem „**Heluz Level UP 2022_23**“ lze požadované výstupy (PDF soubor a soubor IFC) nahrát přetažením nebo pomocí tlačítka odeslat  .

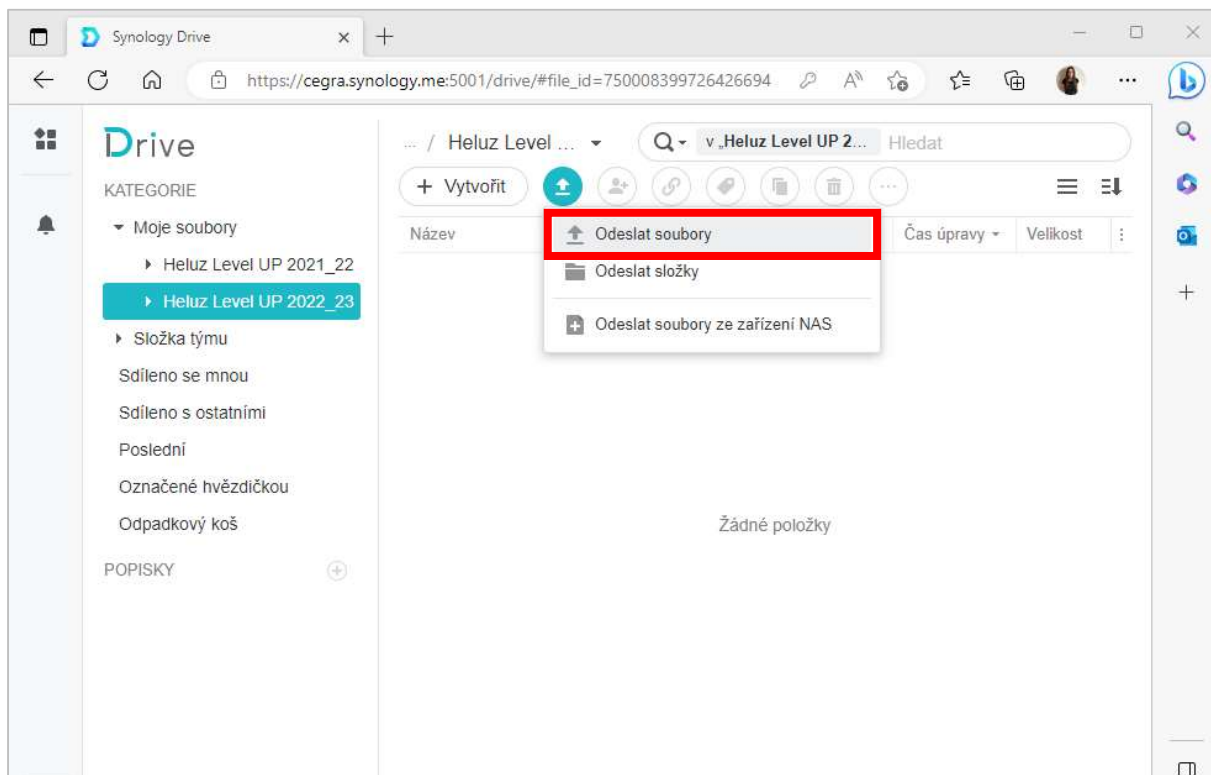


Nahrání souboru pomocí přetažení



HELUZ LEVEL UP

Nahrání souboru pomocí tlačítka odeslat



PO NAHRÁNÍ SOUTĚŽNÍCH PROJEKTŮ NÁS PROSÍM INFORMUJTE, ABYCHOM MOHLI ZKONTROLOVAT SPRÁVNOST ODEVZDÁNÍ POŽADOVANÝCH VÝSTUPŮ. V PŘÍPADĚ NUTNOSTI BYCHOM VÁS OBRATEM KONTAKTOVALI.

Ing. Kristýna Richterová
správkyně a redaktorka projektu Stawebnice
mobil: + 420 734 433 444
email: richterova@heluz.cz